

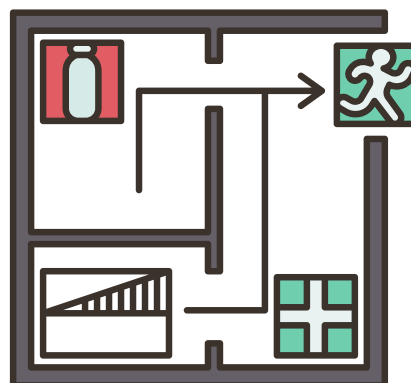



## Mesec požarne varnosti 2025



### Kviz








## KVIZ

Skozi spodnja vprašanja boš odkril na kakšen način lahko poskrbiš za varnost med naravnimi in drugimi nesrečami



- 1** Kaj pomeni beseda evakuacija?
  - a) Da hitro pobegnemo brez glave, kamor nas nesejo noge
  - b) Urejeno gibanje oseb na varno mesto ob požaru ali drugi nevarnosti
  - c) Da se skrijemo pod posteljo
  - d) Da gasimo požar sami z vedrom vode
- 2** Kje naj bo načrt evakuacije?
  - a) Na skrivnem mestu, da ga ne najdejo sosede
  - b) Skrit v predalu z nogavicami
  - c) Na vidnem mestu, da ga vidijo in poznajo vsi družinski člani
  - d) V omari pri čistilih
- 3** Kaj narediš, če so vrata vroča na dotik?
  - a) Odprem jih hitro, da vidim, kaj gori
  - b) Prepričamo mlajšo sestro, naj preveri
  - c) Jih ne odprem, ker na drugi strani gori
  - d) Se usedem poleg in jokam
- 4** Zakaj se je dobro plaziti po tleh, če je veliko dima?
  - a) Ker so takšne razmere super za igro »vojske«
  - b) Ker je zrak pri tleh čistejši
  - c) Ker se tako manj vidi
  - d) Da ti lasje ne smrdijo preveč po dimu
- 5** Kaj ne smeš početi med evakuacijo?
  - a) Vzeti telefon in poklicati 112
  - b) Pomagati drugim
  - c) Iskati vredne predmete in najljubše igrače
  - d) Iti po evakuacijski poti na zbirno mesto
- 6** Katera številka je namenjena klicu v sili?
  - a) 113
  - b) 911
  - c) 112
  - d) 121
- 7** Kam moraš iti, če evakuacijska pot ni več prehodna?
  - a) Skozi dimnik
  - b) V en prostor z oknom in zaprtimi vrati
  - c) V kopalnico in odpreti pipo
  - d) Na podstrešje
- 8** Kaj moraš narediti, če zagori tvoja obleka?
  - a) Hitro teči ven
  - b) Uleči se na tla in se kotaliti, dokler se ogenj ne pogasi
  - c) Skočiti v omaro
  - d) Zakričati in mahati z rokami
- 9** Kaj narediš po evakuaciji, ko prideš na zbirno mesto?
  - a) Vrneš se v gorečo hišo po zvezke za šolo
  - b) Pokličeš 112 in počakaš gasilce
  - c) Greš po sladoled
  - d) Pokličeš najboljšega prijatelja
- 10** Kaj NE sodi na evakuacijsko pot?
  - a) Torbe in čevlji
  - b) Gasilni aparat
  - c) Znaki za izhod
  - d) Prost prehod
- 11** Česa nikoli ne uporabljaš ob požaru v visoki stavbi?
  - a) Stopnic
  - b) Balkona
  - c) Dvigala
  - d) Oken
- 12** Zakaj je pomembno poznati evakuacijske poti v šoli ali doma?
  - a) Da veš, kje so vse učilnice
  - b) Da lahko hitro zapustiš stavbo v primeru požara
  - c) Da veš, kje so vsi tvoji prijatelji



# REŠITVE

## 1 Kaj pomeni beseda evakuacija?

b) Urejeno gibanje oseb na varno mesto ob požaru ali drugi nevarnosti

**Razlaga:** Evakuacija je urejeno gibanje oseb na varno mesto ob požaru ali drugi nevarnosti. Poteka po evakuacijski poti, ki je označena z znaki, ki kažejo smer evakuacije do zbirnega mesta.

## 2 Kje naj bo načrt evakuacije?

c) Na vidnem mestu, da ga vidijo in poznajo vsi družinski člani

**Razlaga:** Če pride do požara, mora vsak takoj vedeti, kam iti – zato mora biti načrt tam, kjer ga hitro najdemo (npr. na steni v predsobi).

## 3 Kaj narediš, če so vrata vroča na dotik?

c) Jih ne odprem, ker na drugi strani gori

**Razlaga:** preden odprete vrata, jih preverite s hrbtno stranjo dlani. Če so topla, jih ne odpirajte, kajti na drugi strani vrat je požar

## 4 Zakaj se je dobro plaziti po tleh, če je veliko dima?

b) Ker je zrak pri tleh čistejši

**Razlaga:** Dim se dviguje, zato je spodaj lažje dihati. Plazenje ni igra, ampak varnejši način za dihanje in gibanje.

## 5 Kaj ne smeš početi med evakuacijo?

c) Iskati vredne predmete in najljubše igrače

**Razlaga:** Vredne stvari lahko nadomestimo – življenja pa ne. Pomembno je, da se čim prej umaknemo na varno.

## 6 Katera številka je namenjena klicu v sili?

c) 112

**Razlaga:** Ob klicu na številko 112 povejte:

- kdo kliče, • kaj se je zgodilo, • kje se je zgodilo, • kdaj se je zgodilo, • koliko je ponesrečencev, • kakšne so poškodbe, • kakšne so okoliščine na kraju nesreče, • kakšna pomoč je potrebna.

## 7 Kam moraš iti, če evakuacijska pot ni več prehodna?

b) V en prostor z oknom in zaprtimi vrati

**Razlaga:** Če se ne moreš umakniti, se zapri v sobo, zamaši razpoke z mokrimi brisačami in odpri okno, da pride svež zrak. Gasilci te bodo našli

## 8 Kaj moraš narediti, če zagori tvoja obleka?

b) Uleči se na tla in se kotaliti, dokler se ogenj ne pogasi

**Razlaga:** Valjanje zaduši ogenj, ker mu zmanjka zraka. Če bi tekli, bi ogenj še bolj gorel!

## 9 Kaj narediš po evakuaciji, ko prideš na zbirno mesto?

b) Pokličeš 112 in počakaš gasilce

**Razlaga:** Nikoli se ne vračaj v stanovanje! Povej gasilcem, če je kdo ostal notri – oni vedo, kako varno pomagati.

## 10 Kaj NE sodi na evakuacijsko pot?

a) Torbe in čevlji

**Razlaga:** Evakuacijska pot mora biti vedno prosta! Če je polna stvari, se lahko nekdo spotakne ali ne pride ven pravočasno.

## 11 Česa nikoli ne uporabljaš ob požaru v visoki stavbi?

c) Dvigala

**Razlaga:** Dvigalo se lahko ustavi ali napolni z dimom. Vedno uporabljamo stopnice – in če ne moremo, čakamo gasilce v varnem prostoru

## 12 Zakaj je pomembno poznati evakuacijske poti v šoli ali doma?

b) Da lahko hitro zapustiš stavbo v primeru požara

**Razlaga:** V povprečju ljudje v zadimljenem prostoru ne preživijo več kot pet minut. Priprava in preizkušanje načrta evakuacije ob požari lahko pomagata, da boste ob požaru ukrepali hitro in pravilno, kar vam lahko reši življenje.